

# RFID i skranken (m2-int)

## Oppsett av WEBUSB

Installasjon av Feig rfid-leser som kan nås direkte fra nettleseren, Chrome, i m2-int.

## Innhold

<b>INNHALDSFORTEGNELSE.....</b>	<b>2</b>
<b>OPPSETT AV WEBUSB FOR RFID, I WINDOWS.....</b>	<b>3</b>
<b>AKTIVER WEBUSB FOR RFID, I BIBLIOFIL.....</b>	<b>4</b>
<b>BRUK AV ZADIG.EXE.....</b>	<b>5</b>

## Oppsett av WEBUSB for RFID, i Windows

Vår standard RFID-løsning (**lPEplugin**) brukes ikke lenger, og heller ikke **RFIDWRAPPER**! Disse må først avinstalleres, **og fjernes fra automatisk oppstart (C:\ProgramData\Microsoft\Windows\Start Menu\Programs\StartUp)**

### Gjør så følgende:

- Installer siste versjon av chrome nettleser
- Legg inn kjente usb-enheter for webusb i registry for nettleseren, chrome, slik at man slipper å bekrefte bruk av RFID-leser ved hver oppstart. Dette gjøres ved å kjøre vedlagt .reg-fil: «**chrome-alle\_kjente\_USB.reg**», **men husk å endre til riktig url for biblioteket!!!!**
- Fjern USB-driver for RFID-leseren (Feig) med zadig). Se beskrivelse side 5.

## Aktiver WEBUSB for RFID, i bibliofil

Under innstillinger i m2-int, må man slå på parameteren «Bruk WebUSB for RFID» for at denne løsningen skal fungere. Man kan velge å sette dette globalt (for alle), på roller, eller på enkelte brukere.

Husk at Bibliofil-brukere som har fått aktivert denne løsningen, enten den er aktivert på globalt nivå, brukernivå, eller er knyttet til en rolle hvor den er aktivert, ikke kan bruke RFID-løsningen som er installert på arbeidsplasser som ikke er oppgradert.

Katalogisering

Utlån

Innlevering

Låner

Meldinger

Jobber & Rapporter

### Innstillinger

Vis skjulte parametre ☒

Velg nivå / bruker

Nivå: global

Instans: int

Rolle: Rolle som alle kan ha (har prioritet 100)

Bruker: Bibliotek-Systemer Testbruker (bibsyst-test)

Bruker: Erlend (erlend)

Bruker: (hyllerydder)

Bruker: Kirsten (kirsten)

Bruker: Mia (mia)

Bruker: Selma (selma)

Bruker: Stine (stine)

Bruker: Venke (venke)

Bruker: Vikar (vikar)

Søk i innstillinger

webusb

☐ Søk fortløpende ☒ Søk i hjelpe tekster

☒ Søk etter hele teksten ☐ Søk etter alle ord ☐ Søk etter minst ett av ordene

☐ Vis kun aktive innstillinger (satt på valgt nivå)

Innstillinger for global

▼ m2

Generelt

> RFID

Bruk WebUSB for RFID

Avgiør om webusb brukes

På ☒

Av ☐

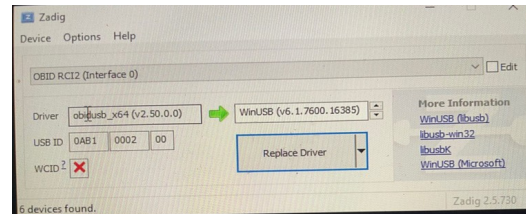
Ikke satt på dette nivået ☒

Standardverdi: På

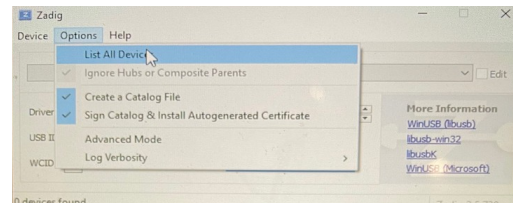
Ikke satt på noe nivå

ZADIG (Last ned fra Zadigs hjemmeside: <https://zadig.akeo.ie/>):

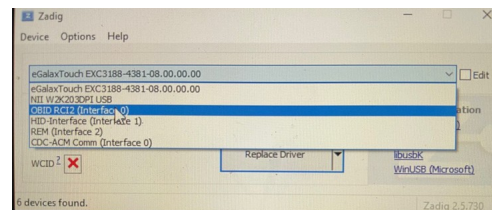
Start zadig.exe



Klikk på fanen, Options. Og velg «List All Devices

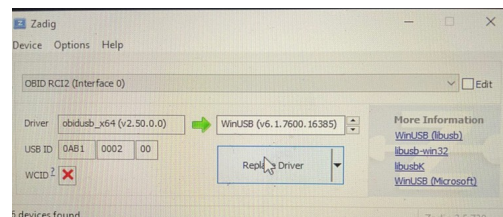


Velg OBID RCI2 fra listen



Klikk på :»Replace Driver og vent.

Det tar litt tid før det skjer noe



Driver er nå erstattet med WinUSB

